

艾丝 ESTETICA HAIR Image






CURVES

Down King

GRAMIX Curves Down King

Gramix Curves Down King 是一種特殊燙髮乳液·適用於不易梳理的頭髮兩側及背後·可按個人喜好進行造型·含有被稱為迄今至為強且堅固的材料 - “氧化石墨烯”·同時可減少頭髮損傷和打造完美燙髮·長出新生頭髮後·同樣可以輕鬆自然地造型·

[Before & After with Gramix Curves Down King]



TEL : 070. 4024. 1201

www.shuul.kr

總代理: GENTCLUB

contact@gentclubhair.com
Tel: +852 26280800

20/F, 496-498 Lockhart Road, Coasia Plaza, Causeway Bay, Hong Kong
銅鑼灣駱克道 496-498 號合亞廣場 20 樓 (銅鑼灣 C 出口)

貼心
暖男
燙



editorial

被忽略了的 发型师

我们都清楚明白：病了，要看医生；公司营运困难，需要财务做好预算；车坏了，要修车师傅维修；水电出了问题，要找合格的电工处理，这都是靠“专业人”解决“专业事”。

我的认知中，发型师是头发的专业人员，如同医生、会计师，都是以他们的专业知识为我们提供所需的服务。发型师不仅帮我们打理仪容，同样肩负着保护头发健康的责任。

理发是我们日常生活不可缺的，不管是速剪、传统发廊，还是时下流行的 Barber 店。是生活必须的一部分，因而往往忽略了发型师的重要性。但随着时代进步，人们的生活越趋紧张、工作压力大、饮食不均衡、生活起居习惯改变，更多是睡眠素质差且不足，这大大影响了身体机能，并通过不同形式发出警告，从头发亦可以看出端倪。比如脱发、头发不健康等，发型师会给你提示，从而给予意见该如何着手改善。

旧观念总是觉得发型师学历不高，但时代改变了，现今从事美发的很多都是有学历的人。况且做发型师是讲究技术，从学徒到真正成为发型师并不容易，可以说是一条艰辛的路。他们不但需要多年学习，包括洗发、吹发、剪发、烫染头发等都要不间断地练习，还要处理人与人之间的关系和沟通，看似容易，其实“拿剪刀”是一门专业学问，并不简单。



你有没有发现，遇到一个懂你头发的发型师，你会不自觉地信任，从而在发型设计上更能满足你的需求。

Renee Lee 李昕夏
Estetica 艾丝总编辑



艾丝 ESTETICA HAIR

2023



发型: Jay Yeung
@ICD 港澳區創意總監及The Edge
Salon & Academy 品牌總監



Estetica 艾丝



Estetica 艾絲



estetica.cn



艾丝



Estetica 艾丝



Estetica 艾絲

常务董事

张家定 Andrew Cheung

总编辑

李昕夏 Renee Lee

执行主编

潘晓杰 Daisy Pan

执行编辑

刘杨 Natalie Liu

翻译

徐伟林 Ivan Tsui

特约作者

Marco Chan

美发专业顾问

Wing Tang - Trichologist. WTS

新媒体执行编辑 / 设计总监

彭小宾 Ben Pang

新媒体编辑 / 设计师

杜伟俊 James To

新媒体编辑

林群森 Alex Lin

副刊策划协办

杭州技加网络有限公司 Hunter Kuang

创作总监

邹瑞和 Zoo Shui Wo

特约摄影师

施德 Takky Sze

Jimmy

I.T.主管

严四海 Steven Yim

发行部经理

习六林 Lulin Xi

项目经理

施宵 Krista Seh

行政及财务主管

马健二 Atta Ma

行政助理

黎少芬 Fun Lai

出版人

雷邦广告有限公司 Rezpond Advertising Limited

香港办事处

香港黄竹坑业发街12号松栢工业大厦 8 楼 A1

电话: (852) 2555 0358

传真: (852) 2873 4690

上海办事处

上海艾增文化传播有限公司

上海市恒通路360号21层A06室

电话: (86) 21 3368 2339

印刷厂

服务印刷有限公司

香港黄竹坑业发街12号松栢工业大厦 8 楼 A1

电话: (852) 2555 0358

传真: (852) 2873 4690

网址

www.esteticachina.com.cn

www.esteticachina.com.hk

查询热线

(86) 152 1943 0225 (852) 9145 9225

Published under license from EDIZIONI ESAV Sri Turin / Italy

对于本刊转载, 摘编的所有作品, 均严格遵守《中华人民共和国著作权法》的规定。作品稿酬将付给该从业人员所属媒体机构; 本刊转载非职务作品, 稿酬将支付给著作权人。

出版人对刊物进行过严格校对, 但本刊对可能出现的错误或省略不承担任何责任。所述观点不完全代表出版人或编辑委员会。

本刊保留所有版权, 在未经版权拥有者事先许可情况下, 不得将本刊物的任何部份进行复制、存入检索系统, 或以任何形式通过任何途径如电子、机械、影印、录制等进行传播。

欲取得许可, 请联系ESTETICA CHINA《艾丝》出版人: Rezpond Advertising Ltd.

香港黄竹坑业发街12号松栢工业大厦8楼A1室

电话: (852) 2555 0358 传真: (852) 2873 4690

B e Y o u r S e l f

头发: Porky Chu, Tin Hung, Curry Chiu, KK 化妆: Vanessa Chu 指导: Ardob 摄影: Visala W 模特: fish_ahyu 工具: ghd Hong Kong



头发: Porky Chu, Tin Hung, Curry Chiu, KK

化妆: Vanessa Chu

指导: Ardobb

摄影: Visala W

模特: Kathleen

工具: ghd Hong Kong





头发: Porky Chu, Tin Hung, Curry Chiu, KK

化妆: Vanessa Chu

指导: Ardob

摄影: Visala W

模特: Sinyan

工具: ghd Hong Kong



头发: Porky Chu, Tin Hung, Curry Chiu, KK 化妆: Vanessa Chu 指导: Ardob 摄影: Visala W 模特: Viann 工具: ghd Hong Kong





Hong Kong, Japan & Korea Treads

今人気の香港日本韓国ヘアスタイル

JAPAN CULTURE 日本文化



头发: Jay Yeung @ICD 港澳区创意总监及 The Edge Salon & Academy 品牌总监

HONG KONG CULTURE 香港文化



头发: San gm i Yoo n @ICD 韩国区主席及 Mono Hair 行政总裁

한국스타일

头发: Hugo Poon @KEVIN.MURPHY 品牌大使及 ifc PRIVATE i Salon 创意发型设计师





成长
改变
突破





发廊: @hombu.hair 发型师: @hombu_jn @sosofiaaa @louisccc_ @nshim.hair @ottolmus @polamlion__hair
化妆师: @miracle_studio_karen 拍摄: @lcp.memoria 造型: @szefish02



发廊: @ honbu.hair 发型师: @ honbu_jn @ sosofaaa @ louisccc_ @ nshim.hair @ ottolmus @ polamtion__hair
化妆师: @ miracle_studio_karen 拍摄: @ lcp.memoria 造型: @ szefish02





发廊: @honbu.hair 发型师: @honbu_jn @sosofaaa @louiscoc_ @nshim.hair @ottolmus @polamtion__hair
化妆师: @miracle_studio_karen 拍摄: @lcp.memoria 造型: @szefish02







疗

愈


东方可的作品非常与众不同，他不逐网红发型和潮流，而是充满了个性吟唱。每一款作品都如电影海报一般，每个画面都充满透视感。



头发：东方可

在这个大家都会在修图时精细美颜的时代，他却从来不以美颜来处理模特的五官，而是让她们以真实的状态，在光影和构图中流露出情绪和故事。

True Emotion



真实的自己





无人能拒绝长发

尽管社交媒体、时尚人士、发型师一直营销短发，但真正愿意减掉长发的女生还是很少，长发让女生更有“安全感”，在潜在意识里长卷发是保持女性魅力

最简单的方法。

高颅顶，斜分、大弧度的长卷发，小颜又显气质，即使发量少也可尝试，再染个时尚发色就加出挑。



头发：孙鑫



烫发最懂女人心

做烫发的人都想“大改”形象，换一种气质，短短时间内华丽转身是深藏内心的暗语。烫发对发质的要求很高，而选择优质的烫发水可以降低对发质的损害，在烫发前、中、后使用适合的护理产品还能很好地保护秀发。

施华蔻专业 葆润丝弹烫发系列

水光热烫，烫护合一。六大卖点：烫前打底、发膜基底、不含氨水、快速软化、“阴阳”结合、强韧秀发。

烫前护发调理乳：烫前温和清洁，盈润强韧发丝，做好打底准备，呈现更佳烫发效果。

发膜基底烫发乳：快速软化，烫发同时呵护秀发，烫后发丝充满弹力，柔亮闪耀。

弹润护发精华液：定格完美卷度，烫后精华加持，修护发丝，带来立体丰盈造型。



资生堂专业美发 Airymove 艾莉灵俏冷烫系列

将资生堂护肤技术应用于护发，艾莉灵俏冷烫液实现烫发领域的革新。为秀发注入活力，从发根至发梢。焕发光彩，发丝更具弹性，卷度更加自然持久。



资生堂专业美发 芯护理道头皮生机系列

针对头皮松弛、细软扁塌及脆弱黯淡发质，基于资生堂独特丰盈焕芯系统，推出头皮 & 头发护理方案。有效成分渗入头皮，赋活本源，焕启头皮生机，秀发丰盈质感。



博柔索芙兰烫发系列

水光活力健康烫，温和不刺激，持久不变形。水光活力造型感烫发，弹性佳、卷塑快，造型持久不塌卷，成为发型师得心应手，修补蛋白，为你的百变造型制造一千种可能。



博柔毛鳞片焕活修护乳

独有的水解蛋白配方搭配精选多种天然氨基酸迅速渗透填补头发空隙，还原头发内部结构，填充发丝表面损伤，增强烫后发质卷弹质感，令秀发还原健康质感，实力治愈你的烫发畏惧。



宝美奇薰衣草护发素

滋养修护与柔润丰盈秀发。小分子科技，富含茶树提取成分，可以直接接触头皮，完成深层次保湿。有机薰衣草能平衡皮脂分泌，保留植物养分，香味让人放松压力，四季都适合的护发素，特别适合干燥、缺少水分的发质。



欧芭烫发后深入修护洗发乳霜

强韧发丝，减少脱发，令秀发柔软光亮，保护头发免受热伤害。改善断发、脱发、烫后敏感。适合烫后发质适用。



欧芭烫染受损修护护发乳霜

一种迅速滋养护发组合物 -CN-102552088。三重蛋白，秀发膨弹喝饱水，有机成分，构筑锁水屏障。持久水润，焕现烫染缎光之美，令发丝蓬松有光泽。



Gramix Curves Alpha Magic

提供了一站式解决方案，能够创建不同的烫发风格。氧化石墨烯是一种具抗热功能的关键成分，最大限度地保护头发。玉米蚕丝成分能激活对一氧化氮的阻碍，大大降低头发受损程度；含有大量胶原蛋白的马尾藻，能提升6000倍的补湿力，同时满足头发水分和营养护理需要。



Gramix CMC Clinic

用作烫前护理及烫后造型前作打底。石墨烯强韧精华令发丝达至更强的保护，让客人无惧染烫带来的损害！配合发廊在任何时间均可使用，提升抗热效果。

- 填补角质层
- 通过氧化石墨烯赋予光滑的质感
- 改善头发毛燥及折断
- 提升光泽度
- 不含对羟基苯甲酸酯、人造色素、苯氧基乙醇和矿物油



Gramix Curves Nine

高浓度纯半胱氨酸的还原剂配合崭新3S石墨烯技术，能降低受损发质因冷热烫发带来的伤害。

- 可调合其它碱性药水，调节药水酸碱度
- 安全，避免过度软化令头发折断
- 氧化石墨烯有效抗热，减少头发因冷热烫而损伤
- 提升弹性



HITA 系列

以独有的 Active Plex 技术，配合简单技术过程，缔造完美发型效果，重拾柔顺润泽的直发，让你与喜欢的头发共享时光。

Active Plex 技术蕴含“柔润重构配方”及“毛髓护理渗透配方”，由保护发丝及保湿成分组合，形成蝴蝶铰链结构，加上超强的渗透效果，全面渗透发芯部位打造柔顺秀发，同时给予发丝水润亮泽感。

HITA Active Plex Straight Line 专业发廊顺直疗程


- Active Plex 技术形成双重链接作用，令头发柔软不易卷曲
- 低碱配方，性质温和，令操作时间更灵活
- 令你的秀发持续顺直，柔滑至发尾



HITA Active Plex Treatment Line

专业发廊顺直疗程

- 简单的 5 个步骤, 改善头发因扭曲和粗糙而膨胀
- 有效地软化卷曲及防止毛躁头发
- 即使是粗硬的头发也能变得柔顺, 让你的头发更顺滑贴服



HITA Active Plex Home Care Line

家用护理

配合 HITA Active Plex 家用护理, 对抗卷发常见的干燥、松散、或受热损伤发质问题。

- 含有“水磁铁”成分, 与头发内部角蛋白中的氨基酸结合, 为发丝补充水分, 注入丝质般的顺滑感
- HITA OIL 更可保护头发免受热力伤害

LA BIOSTHETIQUE

SCALP PROTECTING CREAM 头皮保护霜 (pre + post)

- 无香料
- 纯素配方
- 90% 天然成分

头皮保护霜在烫发或染烫过程中镇静肌肤, 保湿强化头皮, 防止水分流失, 使皮肤柔软。

用法: 烫发 / 染发前均匀涂于头皮上, 分区大概相隔 0.5cm - 1cm, 然后按摩至均匀。



Fairy Curl Boost Conditioner

卷发专用护发素

感受大地力量，缔造跳跃动人的卷发

- 萃取多种原始花草植物精华，为你带来奇妙的清新触感
- 专为卷曲和烫后的头发而设
- 维持良好的卷发效果
- 为头发注入弹性，令卷发光泽、柔韧



Fairy Curl & Bouncy Hair Treatment

卷发专用焗油精华

感受大地力量，缔造跳跃动人的卷发

- 萃取多种原始花草植物精华，为你带来奇妙的清新触感
- 专为卷曲和烫后的头发而设
- 超水平的润泽效果，增添卷发柔韧度和光泽度
- 为卷发注入 100% 弹力，保持完美的曲线弧度



Ionic Amino Wave

氨基酸卷发液组合

- 大幅减低烫发后残留的硫化物达 80%，烫发后不留刺鼻气味，感觉清新
- 在烫发过程中，同时替头发注入大量氨基酸，及时修补受损角质层
- 用后卷发自然丰盈、质感幼滑、柔顺有光泽
- 备有 4 种强度配方，适合不同发质



Faddy Waxy Cream

轻爽乳霜发蜡

塑造狂野蓬松卷发，展露性感的一面！

- 轻爽质感，易于创造无重力层次卷发造型
- 制造光亮效果，加强卷发线条及质感



美发冷知识

令人无法抗拒的 烫发诱惑

时下烫发颇为流行,不但令发型变得时尚,有助改善脸型瑕疵及头发的丰盈度,同时也易于打理,但仍需要知道怎样的烫发最为合适?

近年最受欢迎的莫过于韩式烫发,不夸张的卷曲带出了柔和及妩媚。当然,除此以外还有很多形式可选择的,但重要的是烫得安心。我们这次请来资深发导师 Max Chan 为我们讲解一下烫发的重点元素,大家不妨参考一下是否需要烫发及可如何处理。

在什么情况下会建议客人做烫发?

有些客人的面相看起来有些凶,而头发曲线可令形象观感变得柔和,卷发亦同时可以令呆板的发型变得丰富,有层次且带蓬松感,所以发量偏少的顾客,我会建议他们烫发,令造型更为丰盈,也易于日常打理。

在什么情况下客人不适宜做烫发?

未必每位客人都懂得日常护理头发,除了经常做漂染或是用了不合适的洗护产品,都可能影响发质,令头发受损。受损严重的发质,烫发后的卷度效果既不理想,也难以维持卷曲度,还会有发丝折断的风险。

又或是曾经做过包裹式焗油的头发都不适宜,因为包裹式焗油会令毛鳞片完全覆盖,烫发药水根本不能渗入皮质层进行化学切断连锁程序,做不了烫发效果。

烫发是否有损发质?

头发经过任何化学程序都会有受损的情况出现,无论是漂染或是烫发,只要正确地使用烫发剂及做好烫前护理,烫后的发质反而会更显健康、光泽及具有弹性。



烫发和染发是否可以在同一天进行?

当然在同一天内进行两个化学程序对头发来说受损负荷必然很大,所以能够分开两天进行较为理想。但碍于操作烫染所需时间颇长,而香港人日常生活节奏快,基本上只能抽出一天时间来打理自己的头发,当然希望时间越短越好,所以一般顾客都希望能同一天内完成。

我个人认为还是先烫后染,还有不要选择高亮度发色(6 level 以下)及高浓度双氧,以免发质变得更加枯干。

冷烫与热烫有何不同？

冷烫	热烫
主要由两个元素组成: 物理 + 化学	主要由四个元素组成: 物理 + 化学 + 水份 + 温度
烫后湿发卷度才成形, 蓬松度较高	烫后干发时仍可成形, 保持弹性
较难保持形态, 持久力不足	保持卷度立体日子较长

怎样选择烫发产品？

市场上有太多国内外的烫发剂可供选择, 当然要挑选最为合适及优质的专业烫发剂, 最稳妥的做法是请教你的发型师先检测一下你的发质所属性再给予提案。

粗硬、抗水性发质: 乙硫醇酸 pH9.0 以上, 可加热 40 度至 60 度

健康、普通发质: 乙硫醇酸 pH7, 0-8.0, 可加热 40 度至 60 度

轻微受损发质: 乙硫醇酸 pH7, 0-8.0, 可加热室温至 40 度

中度受损发质: 半胱氨酸、pH7.0-9.0, 室温

严重受损发质: 酸性烫、pH4.5-7.0 室温



如何保养烫发后的发质免受损伤？

做好烫前护理至关重要, 但由于烫发过程中头发会流失蛋白质及水分, 所以在最后的烫发环节中必须要把头发的鳞状表层关闭好, 将头发还原至 pH 5.5 状态, 烫后护理及补充氨基酸蛋白同样重要。市场上有很多专业的烫后修护产品, 有助于改善烫后发质, 补充养分。


不同发质会有怎样的效果？

弹性、受损程度、软化过程、温度控制、上卷芯方法、分区大小、剪裁架构都会令卷度结果有所改变, 所以每一个环节掌握得越好, 效果越准确。

举例: 如头发弹性是健康正常的话, 卷度与烫发芯的大小比例应该成 1:1; 相反弹性不足的髮质, 烫后所出现的效果会比预算的大, 变成比例 1:2 卷度。

如何延长烫发效果？

烫发后如果想保持卷度持久, 还需要靠造型产品来辅助, 因为较为潮湿的天气容易导致丰盈的线条变形, 造型产品可阻隔湿气, 并能巩固造型。还有, 切记在吹头时不要用太高温度的吹整造型, 这样容易令头发受损。要维持卷发效果持久度, 配合烫发专用的日常家用洗护更为理想。



Max Chan 陈彦聪

Education Manager @Gentclubhair

- 香港青年学院发型学校任导师近 10 年
- 曾任国际专业美发品牌 TIGI & Create ATS 中国香港区教育经理
- 现任一试多证认可考评员



Basic Color

colors beyond imagination

IDA

IDA

- BUILT-IN PROTECTION
- ANTI-STATIC FORMULA
- LONG-LASTING PERFORMANCE
- FORMULA FOR PERMANENT
- PLEASANT SENSE

